



CÔNG TY TNHH TRANG THIẾT BỊ Y TẾ DENMEDICO
129 An Bình – Phường 6 – Quận 5 – TP.Hồ Chí Minh

HƯỚNG DẪN SỬ DỤNG PERI COMPOUND

I/Mục đích sử dụng

Peri compound là vật liệu dùng để lấy dấu vành khít hàm giả trong phục hình hàm giả dạng que

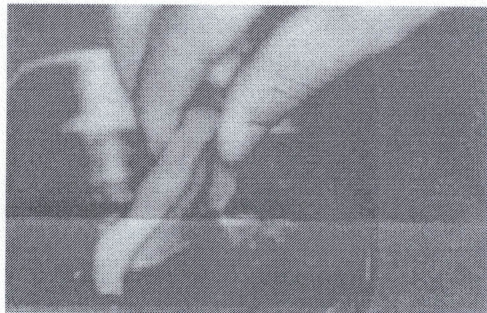
II/ Cách sử dụng

Bước 1: Làm mềm vật liệu bằng cách sử dụng lửa đèn ga hoặc đèn cồn

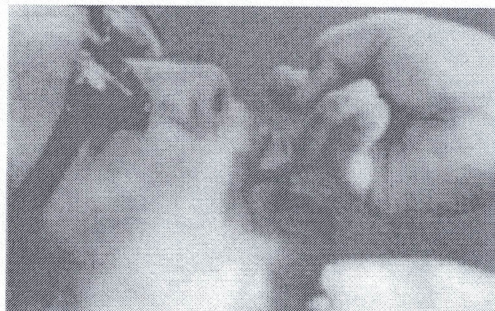
Bước 2: Đặt vật liệu vào khay lấy dấu tùy chỉnh



Bước 3: Nhúng khay vào nước 45°C để đạt được độ dẻo phù hợp

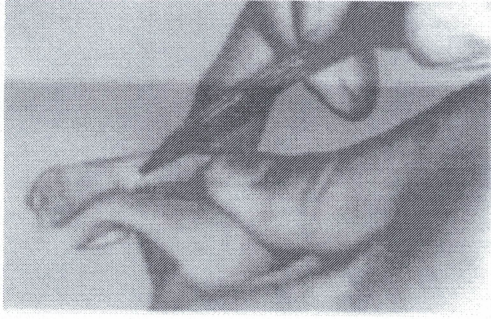


Bước 4: Đưa khay vào miệng bệnh nhân tại vị trí cần lấy dấu và dùng ngón tay ấn khay sao cho đúng kỹ thuật để đạt hiệu quả tối ưu đến khi vật liệu cứng



Bước 5: Lấy khay ra và loại bỏ những vật liệu dư thừa xung quanh dấu





Bước 6: Đối với các bước tiếp theo của quy trình, hãy làm theo các kỹ thuật tiêu chuẩn

III/ Tác dụng bất lợi có thể xảy ra

Trong một số ít trường hợp, sản phẩm này có thể gây nhạy cảm cho một số người người. Nếu có phản ứng như vậy, hãy ngừng sử dụng sản phẩm và giới thiệu đến bác sĩ

IV/ Cảnh báo và thận trọng

- Khi làm mềm vật liệu, hãy cẩn thận để không bị bỏng. Đảm bảo rằng vật liệu được làm mềm có nhiệt độ thích hợp trước khi đưa khay vào miệng bệnh nhân
- Dầu lấy được phải được làm sạch, sau đó khử trùng sử dụng chất khử trùng thích hợp theo hướng dẫn của nhà sản xuất hướng dẫn

V/ Bảo quản

Bảo quản ở nhiệt độ 4-25°C / 39,2 -77,0°F

